

ÉV@LANG

TEST DE  
POSITIONNEMENT





**Ev@lang Collège,  
qu'est-ce que c'est ?**



Ev@lang évaluera 3 compétences:

- Compréhension orale
- Grammaire et lexique
- Compréhension écrite

Ev@lang déterminera votre niveau parmi ceux-ci:

A1 non atteint	A1	A2	B1	Au-delà de B1
	A1+	A2+	B1+	



## Ev@lang est un test de positionnement:

- 100% en ligne (avec un code),
- sur **ordinateur** ou tablette,
- à réaliser avec un casque audio



## **Le test est chronométré :**

- Durée moyenne du test: 30 minutes



## **Chaque test sera unique :**

- questions tirées aléatoirement.
- le niveau des questions présentées dépend des réponses données aux questions précédentes.

## **Test composé de questions à choix multiples avec :**

- 1 support (audio / écrit);
- 1 consigne et/ou 1 question en anglais par support
- 4 choix de réponse en anglais;
- 1 seule bonne réponse possible;



**Comment passer Ev@lang ?**



# Comment s'identifier ?

**Vous êtes sur la page d'inscription du test :**

**<http://test.evalangcollege.fr>**

- **Remplissez les informations manquantes**
- **Entrez votre code:** suite de chiffres et lettres, sans espace, sans caractères spéciaux, et sans minuscule
- **Validez**

Complétez le formulaire pour passer le test

Académie*	<input type="text"/>	▼
Département*	<input type="text"/>	▼
Ville*	<input type="text"/>	▼
Collège*	<input type="text"/>	▼
Code Ev@lang*	<input type="text"/>	
Sexe*	<input type="text"/>	▼
Nom*	<input type="text"/>	
Prénom*	<input type="text"/>	
Date de naissance*	<input type="text" value="jj/mm/aaaa"/>	📅

VALIDER ET COMMENCER LE TEST

\* Champs obligatoires



# Commencer le test

---

**Cliquez sur « Ev@lang Collège » pour commencer.**

EV@LANG

EV@LANG COLLÈGE



# Choisir une première épreuve

---

EV@LANG



EV@LANG COLLEGE




Grammar and Vocabulary. Part 1

START THE TEST



Listening. Part 1

START THE TEST



Reading. Part 1

START THE TEST

# Commencer le test

---

EV@LANG

Reading.Part 1



Welcome to your **test** !



Start ▶

# Lire l'écran

EV@LANG

Reading. Part 2

Question : 1 / 4

0 : 01 : 53

© Onlineformapro

What is Ryan writing about?

## New message

Hi Haley.  
Rome and Milan are great!  
I love these places: I enjoy  
sitting in cafés and speaking  
Italian.  
I'll come home next week.  
Love, Ryan

His friend.

His city.

His travels.

His classes.



Submit



# Choisir et valider une réponse de compréhension écrite

**EV@LANG** Reading. Part 2

Question : 1 / 4 / 0 : 01 : 53 © Onlineformapro

What is Ryan writing about?

**New message**

Hi Haley.  
Rome and Milan are great!  
I love these places: I enjoy sitting in cafés and speaking Italian.  
I'll come home next week.  
Love, Ryan

- His friend.
- His city.
- His travels.
- His classes.

**Submit** ➤

# Valider

---



**Le bouton « Submit » sert à valider une question, après avoir coché un choix de réponse.**

**Attention, si vous validez sans avoir choisi de réponse, la question est comptée comme fausse.**

# Passer une question et y revenir plus tard

What is Ryan writing about?

## New message

Hi Haley.  
Rome and Milan are great!  
I love these places: I enjoy  
sitting in cafés and speaking  
Italian.  
I'll come home next week.  
Love, Ryan

- His friend.
- His city.
- His travels.
- His classes.

Submit





À la fin de la première partie, cliquez sur « Continue ».

Reading **Part 1**



Continue >

À la fin de la deuxième partie, cliquez sur « Continue ».

Reading **Part 2**



Continue >



## Quitter une épreuve

---

À la fin de la troisième partie, ce message s'affiche.  
Quittez pour passer à une autre épreuve.

Reading. Part 3



**Your test is *completed*.**

.....  
*The reading part is now finished.*

# Si le temps est écoulé

---

EV@LANG

Listening **Part 2**

.....  
*End of the time allowed. You will now go on to a new series of questions.*

Continue >

EV@LANG

Listening **Part 3**

X

**Your test is *completed*.**

.....  
*End of the time allowed. The listening part is now finished.*

## Commencer une autre épreuve

---

**Cliquez sur « Ev@lang Collège » pour sélectionner une autre épreuve.**

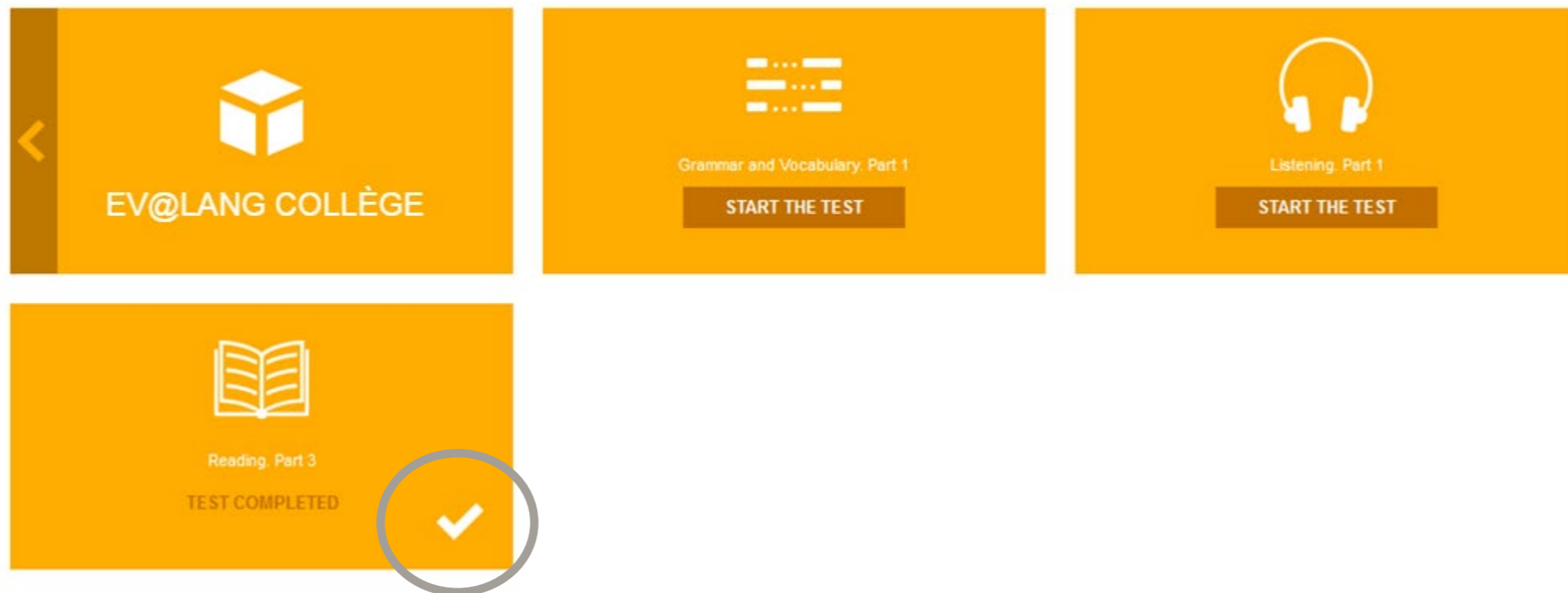
EV@LANG



# Commencer une autre épreuve

**Cet écran apparaît, vous pouvez choisir une autre épreuve à passer.**

EV@LANG



# Choisir et valider une réponse de grammaire et lexique

EV@LANG

Grammar and Vocabulary. Part 2

Question : 1 / 4



0 : 01 : 36

© Onlineformapro

Complete the sentence with the correct word or words.

Emily, I'm  dinner! What time will you get home?

- drinking
- cleaning
- sitting
- cooking

Submit

# Choisir et valider une réponse de compréhension orale

**EV@LANG** *Listening. Part 1*

Question : 3 / 4 / 0 : 03 : 31 © Onlineformapro

*Click on the audio button and listen. Then choose the correct answer.*

*What does Mrs. Smith have to do?*

- Ring Mr Peterson back.
- Leave the hospital today.
- Cancel her appointment.
- Go to a different doctor.



**Submit** ➤



# Choisir et valider une réponse de compréhension orale



**EV@LANG** *Listening. Part 1*



Question : 3 / 4 / 0 : 03 : 31 © Onlineformapro


*Click on the audio button and listen. Then choose the correct answer.*



 

**Submit** 



## Terminer le test

---

**Une fois la totalité du test terminée, ce message s'affiche. Vous pouvez quitter le test.**

EV@LANG

Listening. Part 3



***Your test is **over**. You can quit Ev@lang. Thank you !***



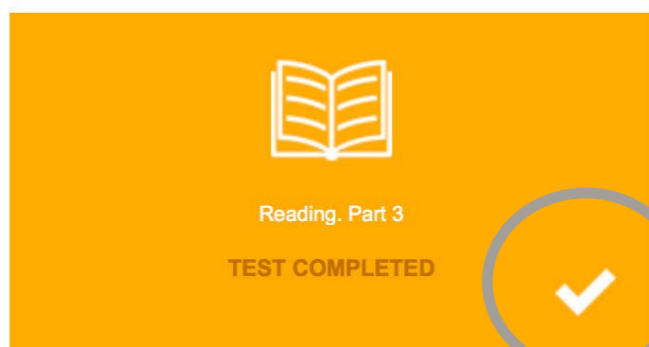
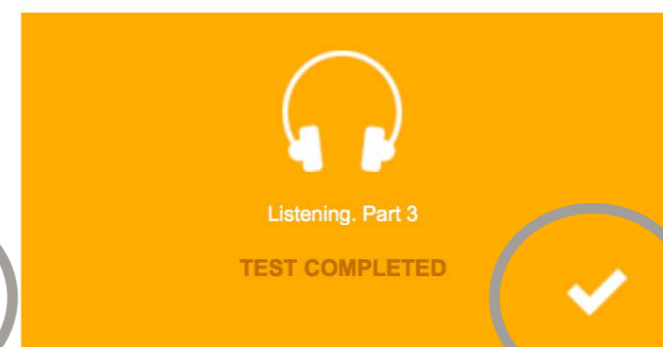
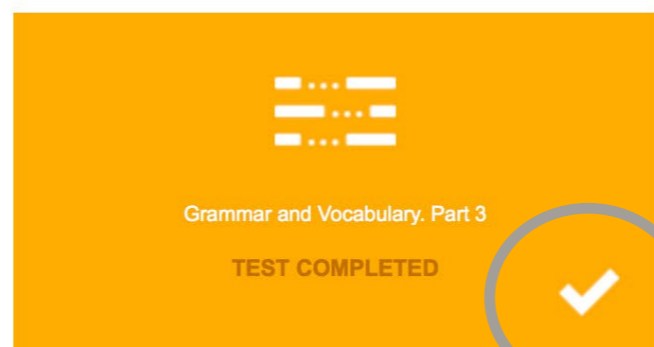


# Quitter le test

---

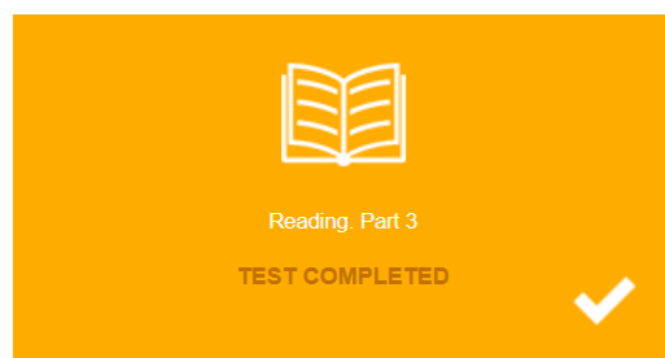
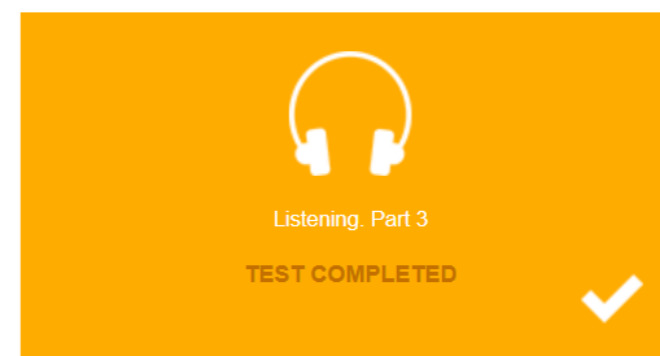
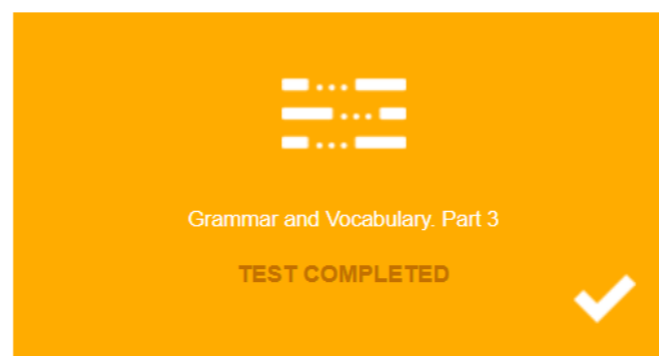
**Vérifiez que toutes les épreuves ont été faites.**

EV@LANG



# Quitter le test

**Cliquer sur le symbole « Éteindre » pour quitter le test**




## Si vous êtes déconnecté pendant le test :

- Revenez sur la page d'accueil: <http://test.evalangcollege.fr>
- Saisir à l'identique votre code et vos informations personnelles
- Continuez le test. Le test reprend après la dernière question validée.

# Vos résultats

La fiche de résultats indiquera :

- vos nom et prénom,
- votre niveau global,
- vos niveaux par compétence.


 **FRANCE**  
ÉDUCATION  
INTERNATIONAL


FICHE DE RÉSULTATS  
RESULTS SHEET


Test en anglais Test in English

**ÈV@LANG** 21/10/2021 (European date format)

AIX-EN-PROVENCE - ARC DE MEYRAN 0131712R


 A ELEVE  
né(e) le 01/01/2000

 Niveau global Global level **B1+**

 Compréhension orale Listening **B1**


Peut comprendre une information factuelle directe sur des sujets de la vie quotidienne ou relatifs au travail en distinguant les messages généraux et les points de détail, à condition que l'articulation soit claire et l'accent courant.

Can understand straightforward factual information about everyday life or job related topics, identifying both general messages and specific details, provided speech is clearly enunciated in a standard accent.


 Compréhension écrite Reading **B1+**

Peut parcourir rapidement des textes factuels clairs dans des magazines, des brochures ou sur Internet, en saisissant de quoi ils traitent et peut décider si l'information qu'ils contiennent peut lui être utile.

Can scan through straightforward, factual texts in magazines, brochures or in the web, identify what they are about and decide whether they contain information that might be of practical use.

 Grammaire et lexique Grammar and Vocabulary **Au-delà du B1**

Le nombre de réponses correctes fournies démontre que les compétences en langue de l'élève sont au-delà du niveau B1.





**Bon courage!**

